



Use:

We use the Present Tense in the following circumstances:

- to describe a general or habitual action – *juego al fútbol todos los días*
- to state a fact or general truth – *Londres es grande*
- to describe something in the present – *ella tiene el pelo rubio*
- to state actions happening at the time of speaking – *hablo contigo*
- to state actions in the somewhat immediate future – *voy a las tiendas en cinco minutos*

Formation:





To form the Present Tense, you need to:

1. identify the infinitive ending: **ar, er, ir**
2. remove the infinitive ending (to be left with the “verb stem”)
3. add the appropriate Present Tense ending based on **the subject of the verb**

Endings:

Below is a table of the Present Tense endings, along with flowers to visualise the concept of the “verb stem”. The last flower image shows the “verb stem” with the verb infinitive ending (ar, er, ir) removed.

Persona	ar	er	ir
yo	o	o	o
tú	as	es	es
él/ella/usted	a	e	e
nosotros	amos	emos	imos
vosotros	áis	éis	ís
ellos/ellas/ustedes	an	en	en



In this final flower diagram, you can see the concept of the “verb stem” more clearly. Note, the “ar” infinitive ending has been removed from “hablar” to leave “habl” as the stem. The petals represent the verb endings that you add to the stem in order to conjugate it in the appropriate person.

Exercise 1:

Write the correct personal pronoun for each of the sentences below.

Example: María y Juan → **ellos**

Options: *yo, tú, él, ella, usted, nosotros, vosotros, ellos, ellas, ustedes*

1. mi madre y yo _____
2. José _____
3. tú y tus amigos _____
4. Beatriz y Marta _____
5. Isabel y Fernando _____
6. Señor Rodríguez, _____
7. Señores López y Giménez, _____
8. mi hermana _____

/8

Exercise 2:

Conjugate the “ar” verbs

Example: María _____ (bailar) → **baila**

1. yo _____ (comprar)
2. Juan _____ (celebrar)
3. mi madre y yo _____ (cantar)
4. vosotros _____ (mandar)
5. Isabel y Fernando _____ (reinar)
6. las chicas _____ (dibujar)
7. mi profesor de español _____ (enseñar)
8. tú _____ (escuchar)

/8

Exercise 3:

Conjugate the “er” verbs

Example: mi padre y yo _____ (comer) → **comemos**

1. tú _____ (aprender)
2. nosotros _____ (hacer)
3. mis compañeros de clase _____ (beber)
4. yo _____ (correr)
5. la tienda _____ (vender)

6. mis amigos y yo _____ (responder)

7. tú y tu hermano _____ (esconder)

8. Luis _____ (barrer)

/8

Exercise 4:

Conjugate the “ir” verbs

Example: el jugador de fútbol _____ (salir) → **sale**

1. yo _____ (decidir)

2. nosotros _____ (asistir)

3. tú _____ (vivir)

4. mis amigos y yo _____ (escribir)

5. usted _____ (permitir)

6. vosotros _____ (abrir)

7. las mujeres _____ (describir)

8. ustedes _____ (recibir)

/8

Exercise 5:

Conjugate the verbs: mixed practice

Example: mis amigos _____ (comprar) → **compran**

1. los hombres _____ (escuchar)

2. yo _____ (subir)

3. María y Lola _____ (comer)

4. nosotros _____ (vivir)

5. tú y tus hermanos _____ (beber)

6. la mujer _____ (vender)

7. tú _____ (asistir)

8. los chicos _____ (pagar)

/8

Exercise 6:

Conjugate the verbs: mixed jumbled practice – note, it is important to identify who is the subject of the verb.

Hola, me llamo Marco. Cada día, yo _____ **estudio** _____ (estudiar) un poco de inglés y siempre 1. _____ (escuchar) música pop. ¿Qué 2. _____ (hacer) tú cuando 3. _____ (estudiar)? Mi amigo Carlos y yo 4. _____ (vivir) cerca y 5. _____ (tomar) un café cada mañana. En la cafetería, nosotros 6. _____ (hablar) de nuestras series favoritas. ¿Tú y tus amigos 7. _____ (mirar) series después de la escuela o 8. _____ (hacer) deporte? Los fines de semana, mi hermana y yo 9. _____ (visitar) a nuestros abuelos. Ellos siempre 10. _____ (cocinar) platos deliciosos. Nosotros 11. _____ (ayudar) en la cocina y después 12. _____ (comer) juntos. /12

Answers:

Exercise 1:

1. mi madre y yo nosotros
2. José él
3. tú y tus amigos vosotros/ustedes
4. Beatriz y Marta ellas
5. Isabel y Fernando ellos
6. Señor Rodríguez, él/usted
7. Señores López y Giménez, ellos/ustedes
8. mi hermana ella

*Note, question 3 – vosotros in Spain, ustedes in Latin America

**Note, question 6 – él if you're referring to Señor Rodríguez, usted if you're addressing him

***Note, question 7 – ellos if you're referring to Señores López and Giménez, ustedes if you're addressing them

Exercise 2:

1. yo compro (comprar)
2. Juan celebra (celebrar)
3. mi madre y yo cantamos (cantar)
4. vosotros mandáis (mandar)
5. Isabel y Fernando reinan (reinar)
6. las chicas dibujan (dibujar)
7. mi profesor de español enseña (enseñar)
8. tú escuchas (escuchar)

Exercise 3:

1. tú aprendes (aprender)
2. nosotros hacemos (hacer)
3. mis compañeros de clase beben (beber)
4. yo corro (correr)
5. la tienda vende (vender)
6. mis amigos y yo respondemos (responder)
7. tú y tu hermano escondéis/esconden (esconder)
8. Luis barre (barrer)

*Note, question 7 – escondéis in Spain, esconden in Latin America

Exercise 4:

1. yo _____ **decido** _____ (decidir)
2. nosotros _____ **asistimos** _____ (asistir)
3. tú _____ **vives** _____ (vivir)
4. mis amigos y yo _____ **escribimos** _____ (escribir)
5. usted _____ **permite** _____ (permitir)
6. vosotros _____ **abrís** _____ (abrir)
7. las mujeres _____ **describen** _____ (describir)
8. ustedes _____ **reciben** _____ (recibir)

Exercise 5:

1. los hombres _____ **escuchan** _____ (escuchar)
2. yo _____ **subo** _____ (subir)
3. María y Lola _____ **comen** _____ (comer)
4. nosotros _____ **vivimos** _____ (vivir)
5. tú y tus hermanos _____ **bebéis** _____ (beber)
6. la mujer _____ **vende** _____ (vender)
7. tú _____ **asistes** _____ (asistir)
8. los chicos _____ **pagan** _____ (pagar)

Exercise 6:

Hola, me llamo Marco. Cada día, **yo** _____ **estudio** _____ (estudiar) un poco de inglés y siempre
1. _____ **escucho** _____ (escuchar) música pop. ¿Qué 2. _____ **haces** _____ (hacer) **tú** cuando
3. _____ **estudias** _____ (estudiar)? Mi amigo **Carlos y yo** 4. _____ **vivimos** _____ (vivir) cerca y
5. _____ **tomamos** _____ (tomar) un café cada mañana. En la cafetería, **nosotros** 6. _____ **hablamos** _____
(hablar) de nuestras series favoritas. ¿**Tú y tus amigos** 7. _____ **miráis/miran** _____ (mirar) series después de
la escuela o 8. _____ **hacéis/hacen** _____ (hacer) deporte? Los fines de semana, **mi hermana y yo**
9. _____ **visitamos** _____ (visitar) a nuestros abuelos. **Ellos** siempre 10. _____ **cocinan** _____ (cocinar) platos
deliciosos. **Nosotros** 11. _____ **ayudamos** _____ (ayudar) en la cocina y después 12. _____ **comemos** _____
(comer) juntos.

*Note, we have highlighted each subject of the verb so you can check back whether you identified the correct subject when conjugating.

Note, if there is no direct highlight of a subject before the conjugation, it goes to the **most recent previous subject as there has not been a change in subject.

***Note, in the event of a question, see number 2, the subject is sometimes after the verb for emphasis.

****Note, questions 7 and 8 is the same difference between Spain and Latin America (vosotros v ustedes)

Copyright Languages on a Plate™ Do not copy or reproduce. Licence for single teacher use only.

Web: languagesonaplate.com Insta/TikTok: @languagesonaplate X: @languages_plate © Languages on a Plate